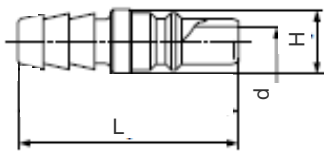


■ 内接头 (PH软管安装式)

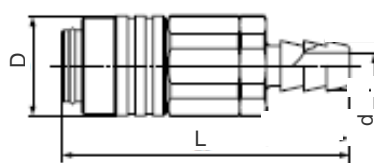


[型号代码说明]:

-B	-S
黄铜 (镀铬)	不锈钢

型号选择		适用软管 内径(mm)	L (mm)	d (mm)	H (mm)
型号	可选代码				
QMC-03PH	-B	3	19	1.2	5.5
QMC-04PH	-B -S	4	19	2.5	5.5

■ 外接头 (SH软管安装式)

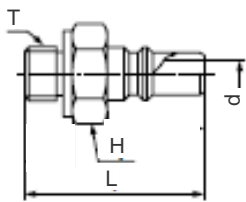


[型号代码说明]:

-B	-S
黄铜 (镀铬)	不锈钢

型号选择		适用软管 内径(mm)	L (mm)	d (mm)	D (mm)
型号	可选代码				
QMC-03SH	-B	3	27.5	1.2	9.5
QMC-04SH	-B -S	4	27.5	2.5	9.5

■ 内接头 (PM外螺纹安装式)

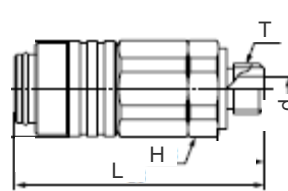


[型号代码说明]:

-B	-S
黄铜 (镀铬)	不锈钢

型号选择		螺纹T M	L (mm)	d (mm)	H (mm)
型号	可选代码				
QMC-05PM	-B -S	M5x0.8	17	2.5	六角7

■ 外接头 (SM外螺纹安装式)

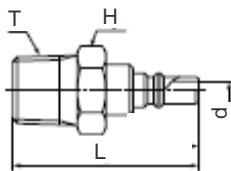


[型号代码说明]:

-B	-S
黄铜 (镀铬)	不锈钢

型号选择		螺纹T M	L (mm)	d (mm)	H (mm)
型号	可选代码				
QMC-05SM	-B -S	M5x0.8	24.5	2.5	六角7

■ 内接头 (PM外螺纹安装式)

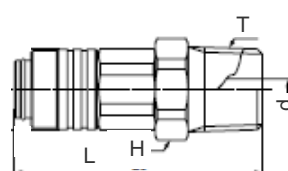


[型号代码说明]:

-B	-S
黄铜 (镀铬)	不锈钢

型号选择		螺纹T PT(R)	L (mm)	d (mm)	H (mm)
型号	可选代码				
QMC-10PM	-B -S	R1/8	26	2.5	六角11

■ 外接头 (SM外螺纹安装式)

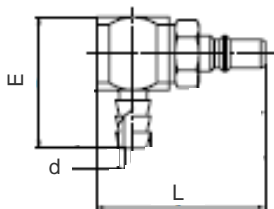


[型号代码说明]:

-B	-S
黄铜 (镀铬)	不锈钢

型号选择		螺纹T PT(R)	L (mm)	d (mm)	H (mm)
型号	可选代码				
QMC-10SM	-B -S	R1/8	30	2.5	六角11

■ 内接头 (PHL软管安装式)

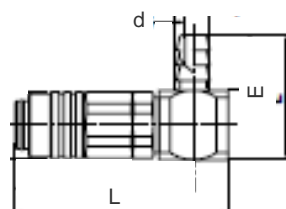


[型号代码说明]:

-B	-S
黄铜 (镀铬)	不锈钢

型号选择		适用软管 内径(mm)	L (mm)	E (mm)	d (mm)
型号	可选代码				
QMC-04PHL	-B -S	4	23.3	18	2.5

■ 外接头 (SHL软管安装式)



[型号代码说明]:

-B	-S
黄铜 (镀铬)	不锈钢

型号选择		适用软管 内径(mm)	L (mm)	E (mm)	d (mm)
型号	可选代码				
QMC-04SHL	-B -S	4	30.8	18	2.5