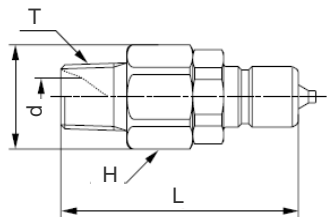


■ 内接头 (PM外螺纹安装式)

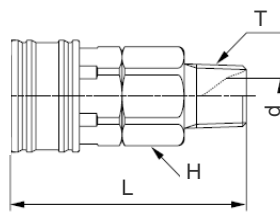


[型号代码说明]:

-B	-S
黄铜	不锈钢

型号选择		螺纹T	L	d	H
型号	可选代码	PT(R)	(mm)	(mm)	(mm)
QC0-1PM	-B -S	R1/8	36	5.5	六角14

■ 外接头 (SM外螺纹安装式)

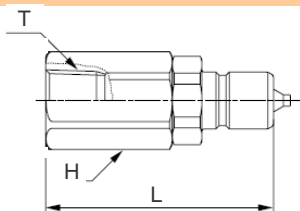


[型号代码说明]:

-B	-S
黄铜	不锈钢

型号选择		螺纹T	L	d	H
型号	可选代码	PT(R)	(mm)	(mm)	(mm)
QC0-1SM	-B -S	R1/8	38	5.5	六角14

■ 内接头 (PF内螺纹安装式)

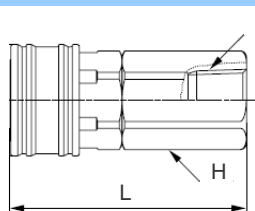


[型号代码说明]:

-B	-S
黄铜	不锈钢

型号选择		螺纹T	L	H
型号	可选代码	PT(Rc)	(mm)	(mm)
QC0-1PF	-B -S	Rc1/8	36	六角14

■ 外接头 (SF内螺纹安装式)

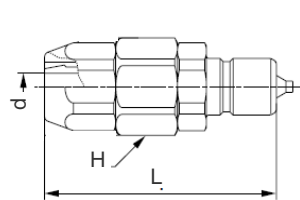


[型号代码说明]:

-B	-S
黄铜	不锈钢

型号选择		螺纹T	L	H
型号	可选代码	PT(Rc)	(mm)	(mm)
QC0-1SF	-B -S	Rc1/8	38	六角14

■ 内接头 (PN软管安装式)

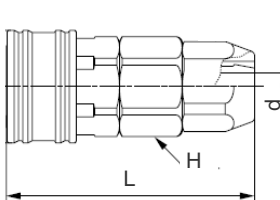


[型号代码说明]:

-B	-S
黄铜	不锈钢

型号选择		适用软管 内径×外径	L	d	H
型号	可选代码		(mm)	(mm)	(mm)
QC0-40PN	-B	4×6	38.5	2.5	六角14
QC0-60PN	-S	6×8	37.5	4.2	六角14

■ 外接头 (SN软管安装式)



[型号代码说明]:

-B	-S
黄铜	不锈钢

型号选择		适用软管 内径×外径	L	d	H
型号	可选代码		(mm)	(mm)	(mm)
QC0-40SN	-B	4×6	40.5	2.5	六角14
QC0-60SN	-S	6×8	39.5	4.2	六角14

用途实例/用途例

