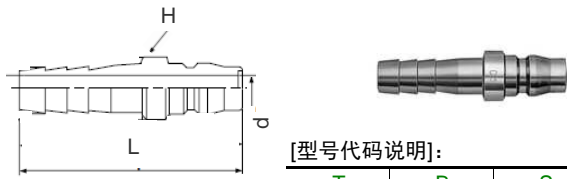


内接头 (PH软管安装式)

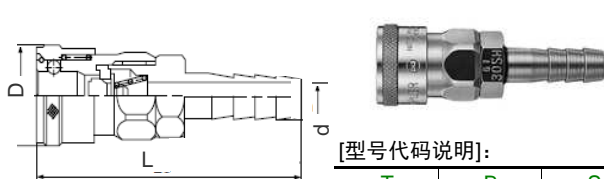


[型号代码说明]:

T	B	S
钢铁(镀铬)	黄铜	不锈钢

型号选择		适用软管	L	d	H
型号	可选代码	内径(inch)	(mm)	(mm)	(mm)
Q17PH		1/4	54	7.5	16
Q20PH		1/4	57	7.5	16
Q30PH	-T	3/8	61	7.5	16
Q40PH	-B	1/2	63	7.5	20
Q400PH	-S	1/2	66	13	22
Q600PH		3/4	77	13	30
Q800PH		1	85	13	34

外接头 (SH软管安装式)

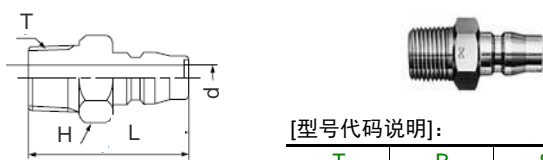


[型号代码说明]:

T	B	S
钢铁(镀铬)	黄铜	不锈钢

型号选择		适用软管	L	d	D
型号	可选代码	内径(inch)	(mm)	(mm)	(mm)
Q17SH		1/4	69.5	4.5	26.5
Q20SH		1/4	72.5	5	26.5
Q30SH	-T	3/8	76.5	7.5	26.5
Q40SH	-B	1/2	78.5	9	26.5
Q400SH	-S	1/2	83	9	35
Q600SH		3/4	92	14	35
Q800SH		1	102	16	35

内接头 (PM外螺纹安装式)

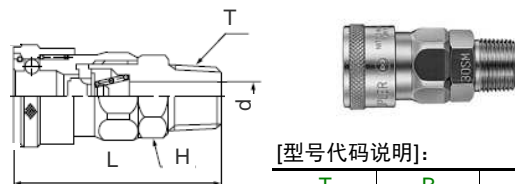


[型号代码说明]:

T	B	S
钢铁(镀铬)	黄铜	不锈钢

型号选择		螺纹T	L	d	H
型号	可选代码	PT(R)	(mm)	(mm)	(mm)
Q10PM		R1/8	37	7.5	六角14
Q20PM		R1/4	41	7.5	六角14
Q30PM	-T	R3/8	42	7.5	六角19
Q40PM	-B	R1/2	46	7.5	六角22
Q400PM	-S	R1/2	50	13	六角22
Q600PM		R3/4	55	13	六角32
Q800PM		R1	63	13	六角35

外接头 (SM外螺纹安装式)

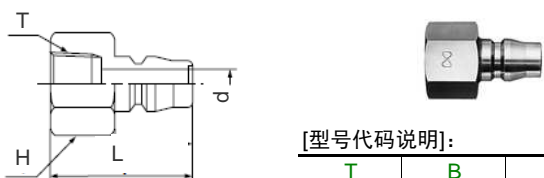


[型号代码说明]:

T	B	S
钢铁(镀铬)	黄铜	不锈钢

型号选择		螺纹T	L	d	H
型号	可选代码	PT(R)	(mm)	(mm)	(mm)
Q10SM		R1/8	52.5	5	六角19
Q20SM		R1/4	55.5	7	六角19
Q30SM	-T	R3/8	56.5	8	六角19
Q40SM	-B	R1/2	59.5	9	六角23
Q400SM	-S	R1/2	63	13	六角29
Q600SM		R3/4	67	16	六角32
Q800SM		R1	72	16	六角36

内接头 (PF内螺纹安装式)

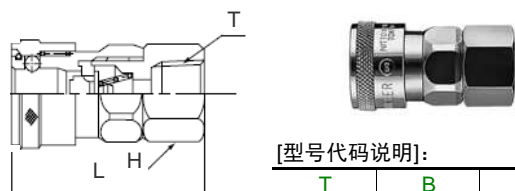


[型号代码说明]:

T	B	S
钢铁(镀铬)	黄铜	不锈钢

型号选择		螺纹T	L	d	H
型号	可选代码	PT(Rc)	(mm)	(mm)	(mm)
Q20PF		Rc1/4	36	7.5	六角17
Q30PF		Rc3/8	37	7.5	六角21
Q40PF	-T	Rc1/2	38	7.5	六角29
Q400PF	-B	Rc1/2	41	13	六角29
Q600PF	-S	Rc3/4	45	13	六角35
Q800PF		Rc1	54	13	六角41

外接头 (SF内螺纹安装式)



[型号代码说明]:

T	B	S
钢铁(镀铬)	黄铜	不锈钢

型号选择		螺纹T	L	H
型号	可选代码	PT(Rc)	(mm)	(mm)
Q20SF		Rc1/4	49.5	六角19
Q30SF		Rc3/8	50.5	六角21
Q40SF	-T	Rc1/2	52.5	六角29
Q400SF	-B	Rc1/2	57	六角29
Q600SF	-S	Rc3/4	61	六角35
Q800SF		Rc1	68	六角41