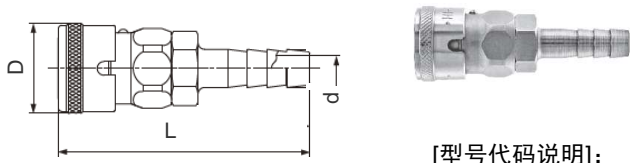


■ 外接头 (SH-BL软管安装式)

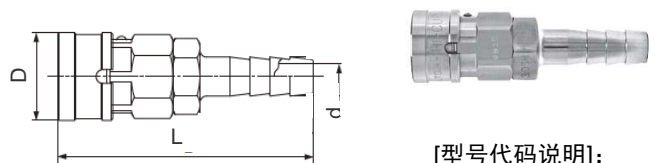


[型号代码说明]:

-T 钢铁(镀铬)

型号选择		适用软管 内径(inch)	L (mm)	d (mm)	D (mm)
型号	可选代码				
Q20SH-BL		1/4	72.5	5	26.5
Q30SH-BL	-T	3/8	76.5	7.5	26.5
Q40SH-BL		1/2	78.5	9	26.5

■ 外接头 (SH-BL软管安装式)

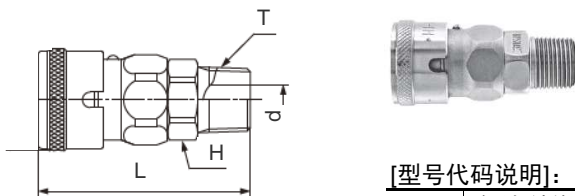


[型号代码说明]:

-S 不锈钢

型号选择		适用软管 内径(inch)	L (mm)	d (mm)	D (mm)
型号	可选代码				
Q20SH-BL		1/4	72.5	5	25.4
Q30SH-BL	-S	3/8	76.5	7.5	25.4
Q40SH-BL		1/2	78.5	9	25.4

■ 外接头 (SM-BL外螺纹安装式)

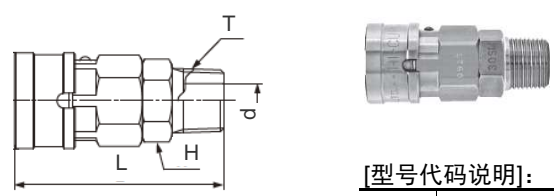


[型号代码说明]:

-T 钢铁(镀铬)

型号选择		螺纹T PT(R)	L (mm)	d (mm)	H (mm)
型号	可选代码				
Q20SM-BL		R1/4	55.5	7	六角19
Q30SM-BL	-T	R3/8	56.5	8	六角19
Q40SM-BL		R1/2	59.5	9	六角23

■ 外接头 (SM-BL外螺纹安装式)

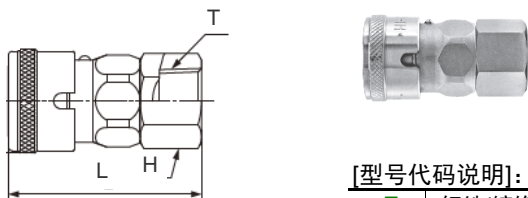


[型号代码说明]:

-S 不锈钢

型号选择		螺纹T PT(R)	L (mm)	d (mm)	H (mm)
型号	可选代码				
Q20SM-BL		R1/4	55.5	7	六角19
Q30SM-BL	-S	R3/8	56.5	8	六角19
Q40SM-BL		R1/2	59.5	9	六角22

■ 外接头 (SF-BL内螺纹安装式)

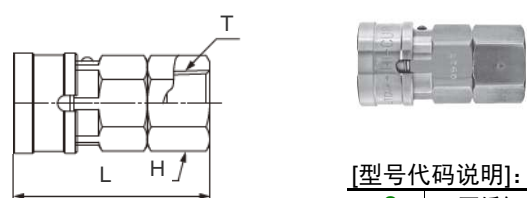


[型号代码说明]:

-T 钢铁(镀铬)

型号选择		螺纹T PT(Rc)	L (mm)	H (mm)
型号	可选代码			
Q20SF-BL		Rc1/4	49.5	六角19
Q30SF-BL	-T	Rc3/8	50.5	六角21
Q40SF-BL		Rc1/2	52.5	六角29

■ 外接头 (SF-BL内螺纹安装式)

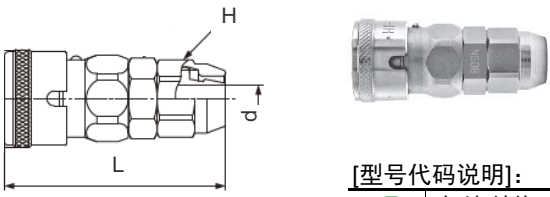


[型号代码说明]:

-S 不锈钢

型号选择		螺纹T PT(Rc)	L (mm)	H (mm)
型号	可选代码			
Q20SF-BL		Rc1/4	49.5	六角19
Q30SF-BL	-S	Rc3/8	50.5	六角21
Q40SF-BL		Rc1/2	52.5	六角29

■ 外接头 (SN-BL软管安装式)



[型号代码说明]:

-T 钢铁(镀铬)

型号选择		适用软管 内径×外径	L (mm)	d (mm)	H (mm)
型号	可选代码				
Q65SN-BL		6.5×10	59.5	5.3	六角17
Q80SN-BL	-T	8×12	61.5	7.5	六角19
Q85SN-BL		8.5×12.5	61.5	7.5	六角19

连接示意:

