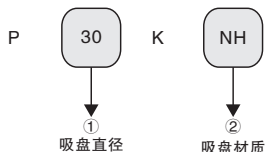


## 吸盘选型



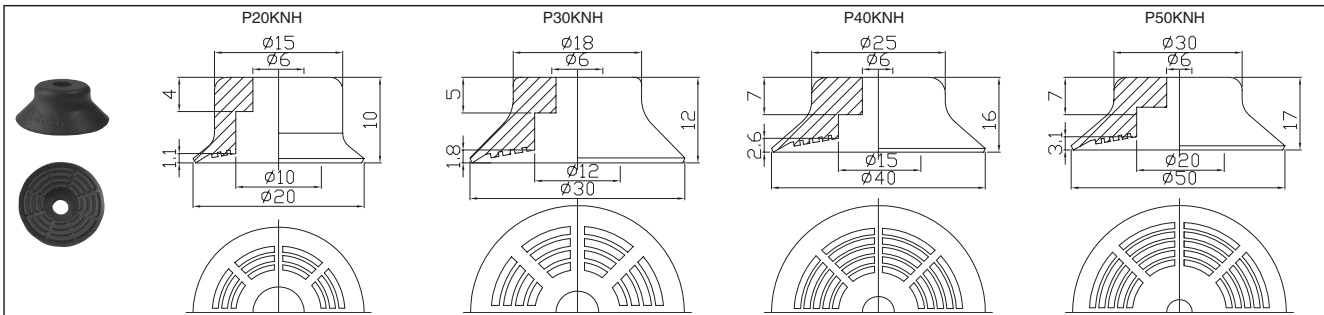
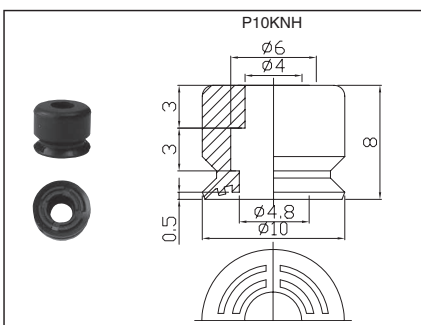
### ①吸盘直径

代码	10	20	30	40	50
直径(mm)	φ10	φ20	φ30	φ40	φ50

### ②吸盘材质

材料	防油性丁腈橡胶
代码	NH

## 吸盘尺寸



## 使用范例说明

**防滑型吸盘**

(KNH型)

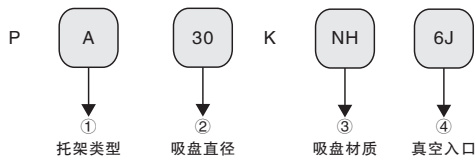
**特性:**  
 最适合于输送涂油件，如冲压件。吸盘的独特形状能防止运输期间零件滑动。  
 使用耐油性材料，提高了油性环境下的吸盘耐用性。  
 使用便携的结构设计，更换吸盘时不必再将吸盘托架从设备上取下。

P.27~30	涂油件，冲压件
P.37	长行程

## 交货样式说明

袋装数量		交货期
D ≤ 10mm	D > 10mm	1~3个工作日
10pcs	1pcs	

## 吸盘组件选型



### ① 托架类型

记号	A	B	C	D	E	F
	固定式上吸口	固定式侧吸口	弹簧式上吸口	弹簧式侧吸口	直接型固定式	直接型弹簧式
形状						

### ② 吸盘直径

代码	10	20	30	40	50
直径(mm)	φ10	φ20	φ30	φ40	φ50

### ③ 吸盘材质

材料	防油性丁腈橡胶
代码	NH

### ④ 真空入口(推荐使用)

接口方式	代码	适用规格	吸盘直径(mm)
			φ10~φ50
快插接头	6J	φ6×4 软管	●
笋型接头	6B	φ6×4 软管	●

注：真空入口方式可根据客户要求调整。

标准型

风箱纹

柔软型

柔软风箱纹

椭圆形

薄物用型

防滑型

长行程型

M F 型

M J 型

M C 型

M A 型

G U 型

G C 型

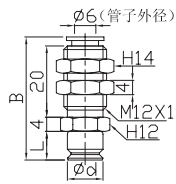
G B 型

防掉落阀

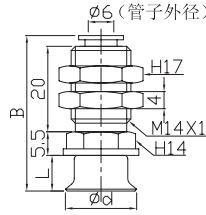
PA 固定式顶部真空端口  
快速接头型



PA10KNH



PA20/30/40/50KNH



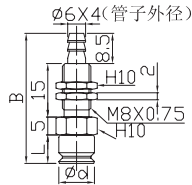
单位: mm

型号	吸盘 外径(φd)	B	L	质量 (g)
PA10KNH6J	10	34	8	22
PA20KNH6J	20	37.5	10	36
PA30KNH6J	30	39.5	12	40
PA40KNH6J	40	43.5	16	49
PA50KNH6J	50	44.5	17	55

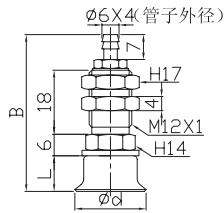
PA 固定式顶部真空端口  
笋型接头型



PA10KNH



PA20/30/40/50KNH



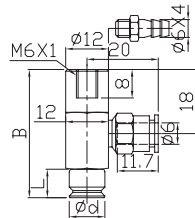
单位: mm

型号	吸盘 外径(φd)	B	L	质量 (g)
PA10KNH6B	10	36.5	8	12
PA20KNH6B	20	44	10	30
PA30KNH6B	30	46	12	34
PA40KNH6B	40	50	16	43
PA50KNH6B	50	51	17	49

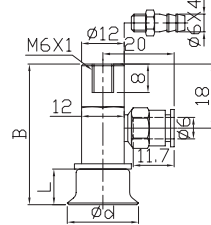
PB 固定式侧面真空端口



PB10KNH



PB20/30/40/50KNH



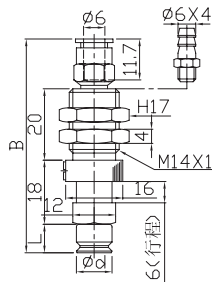
单位: mm

型号	吸盘 外径(φd)	B	L	质量 (g)
PB10KNH6J/6B	10	36	8	31
PB20KNH6J/6B	20	38	10	34
PB30KNH6J/6B	30	40	12	38
PB40KNH6J/6B	40	44	16	46
PB50KNH6J/6B	50	45	17	52

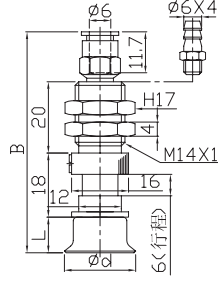
PC 弹簧式顶部真空端口



PC10KNH



PC20/30/40/50KNH

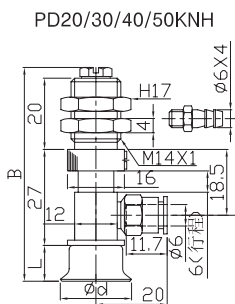
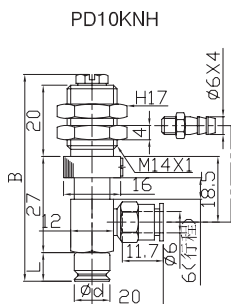


单位: mm

型号	吸盘 外径(φd)	B	L	质量 (g)
PC10KNH6J/6B	10	60	8	36
PC20KNH6J/6B	20	62	10	40
PC30KNH6J/6B	30	64	12	44
PC40KNH6J/6B	40	68	16	50
PC50KNH6J/6B	50	69	17	59

备注: 1.表格内□填入吸盘材质, 多种材质可以选择, 不同应用选用不同材质的吸盘。  
2.除PA固定式支架外, 所有金属支架的接头6J&6B可以互换。

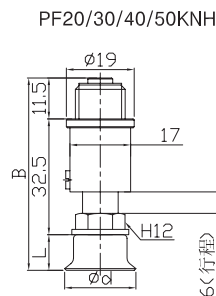
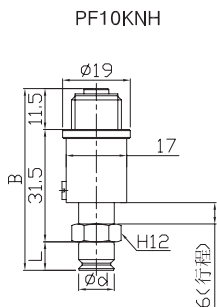
PD 弹簧式侧面真空端口



单位: mm

型号	吸盘 外径(φd)	B	L	质量 (g)
PD10KNH6J/6B	10	58	8	48
PD20KNH6J/6B	20	60	10	51
PD30KNH6J/6B	30	62	12	55
PD40KNH6J/6B	40	66	16	63
PD50KNH6J/6B	50	67	17	70

PF 弹簧式直接安装型



单位: mm

型号	吸盘 外径(φd)	B	L	质量 (g)
PF10KNH	10	51	8	56
PF20KNH	20	54	10	59
PF30KNH	30	56	12	63
PF40KNH	40	60	16	71
PF50KNH	50	61	17	77

备注: 1.表格内□填入吸盘材质, 多种材质可以选择, 不同应用选用不同材质的吸盘。  
2.所有金属支架的接头6J&6B可以互换。

- 标准型
- 风箱型
- 柔软型
- 风箱柔软型
- 椭圆形
- 薄物用型
- 防滑型
- 长行程型
- M F 型
- M J 型
- M C 型
- M A 型
- G U 型
- G C 型
- G B 型
- 防掉落阀