
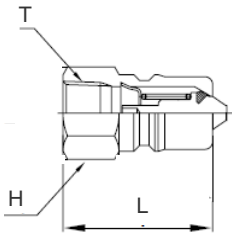


■ 内接头 (SP-V外螺纹安装式)

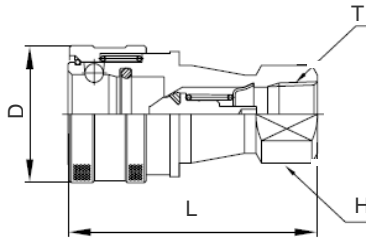


[型号代码说明]:

-B	-S
黄铜	不锈钢

型号选择		螺纹T	L	H
型号	可选代码	PT(Rc)	(mm)	(mm)
Q2P-V		Rc1/4	36	六角17
Q3P-V	-B	Rc3/8	40	六角21
Q4P-V	-S	Rc1/2	44	六角29
Q6P-V		Rc3/4	52	六角35

■ 外接头 (SP-V外螺纹安装式)



[型号代码说明]:

-B	-S
黄铜	不锈钢

型号选择		螺纹T	L	H	D
型号	可选代码	PT(Rc)	(mm)	(mm)	(mm)
Q2S-V		Rc1/4	58	二面19	28
Q3S-V	-B	Rc3/8	65	二面21	35
Q4S-V	-S	Rc1/2	72	二面29	45
Q6S-V		Rc3/4	88	二面35	55



可与SP系列连接

自封阀结构

密封材料使用符合空调/冰箱生产线的要求

主体材质为高强度黄铜或不锈钢



使用示意:  
(真空检测)